

Die Ausbildung zur Erzieherin / zum Erzieher in der **EEK**

(ggf. mit Fachhochschulreife)



Ein Abschluss, vier Organisationsformen:

Ausbildung „klassisch“ konsekutiv – EEK

- 2 Jahre Schule + 1 Jahr Berufspraktikum
- BAföG, Aufstiegs-BAföG oder Bildungsgutschein möglich
- Vergütung im Berufspraktikum

Sie
befinden
sich HIER!

Praxisintegrierte Ausbildung in berufsbegleitender Form - EEB

- 3 Jahre Schule und Praxis (Abendunterricht)
- Voraussetzung: Arbeitsvertrag mit dem Träger der Einrichtung

Praxisintegrierte Ausbildung „Elementarpädagogik“ - EEPE


- 3 Jahre Schule und Praxis
- Voraussetzung: Arbeitsvertrag mit dem Träger der Einrichtung

Praxisintegrierte Ausbildung „Offener Ganzttag“ - EEPO

- 3 Jahre Schule und Praxis
- Voraussetzung: Arbeitsvertrag mit dem Träger der Einrichtung

Praxisintegrierte Ausbildung „Jugendhilfe“ - EEPJ

- 3 Jahre Schule und Praxis
- Voraussetzung: Arbeitsvertrag mit dem Träger der Einrichtung



Tagesordnung

TOP
1

Ansprechpartner

TOP
2

Zugangsvoraussetzungen

TOP
3

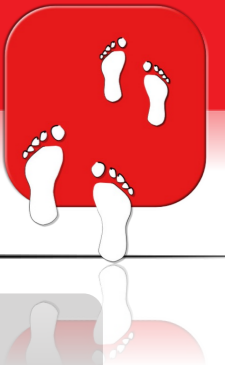
Ablauf der Ausbildung in der EEK

TOP
4

Kosten und Finanzierungsmöglichkeiten

TOP
5

Bewerbungsunterlagen



Fachschule für Sozialpädagogik - EEK

Ansprechpartner

Fragen rund um die Aufnahme und den Bildungsgang EEK an:

Mareike Fettweis, Bildungsgangleitung EEK

mareike.fettweis@alice-salomon-bk.de

Spezielle Themen:

Fragen zu **Bildungsgutscheinen & Aufstiegs-BAföG** an:

Ira Lieber, Bereichsleitung Fachschule

ira.lieber@alice-salomon-bk.de

TOP

1

TOP

2

TOP

3

TOP

4

TOP

5



Zugangsvoraussetzungen

TOP
1

TOP
2

TOP
3

TOP
4

TOP
5

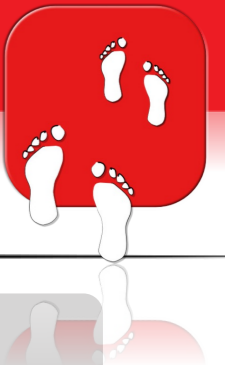
- Berufsabschluss als Kinderpfleger/in oder Sozialassistent/in (mit FOR)
- Abschluss einer zweijährigen nicht einschlägigen Berufsausbildung (mit FOR) + 240 Stunden einschlägiges Praktikum

oder

- (nicht)** einschlägige Fachhochschulreife o. Abitur + einschlägiges Praktikum
 - ⇒ insg. 240 Std. (6 Wochen Vollzeit) oder
 - ⇒ entsprechende Verlängerung in Teilzeit

oder

- mehrjährige einschlägige Berufserfahrungen
 - ⇒ Beratungsgespräch erforderlich!



Ablauf der Ausbildung in der EEK

TOP
1

TOP
2

TOP
3

TOP
4

TOP
5

- Insgesamt dreijährig
- 2 Jahre vollzeitschulischer Unterricht mit integrierten Praktika
- 1. und 2. Ausbildungsjahr: Lernen im Klassenverband
EEK11 = Unterstufe
EEK12 = Mittelstufe
- 3. Ausbildungsjahr:
EEK13 = Oberstufe Berufspraktikum
(fachpraktischer Ausbildungsteil)



Ablauf der Ausbildung in der EEK - Organisation der Praktika -

TOP
1

TOP
2

TOP
3

TOP
4

TOP
5

1. Ausbildungsjahr	Tagespraktikum und Blockpraktikum	Elementarbereich Kinder 0 - 6 Jahre (Kindergarten, Tageseinrichtung)
2. Ausbildungsjahr	Tagespraktikum und 2x Blockpraktikum	OGS - Offene Ganztagschule OKJ - Offene Kinder- und Jugendarbeit
		Stat. Hilfen zur Erziehung z. B. Wohngruppen
3. Ausbildungsjahr	Voll- oder Teilzeit in der Praxis und monatliche Schultage	Arbeitsfeld Ihrer Wahl



Ablauf der Ausbildung in der EEK - Praktikum Unterstufe -

TOP
1

TOP
2

TOP
3

TOP
4

TOP
5

- Suchen Sie sich **EINE** Einrichtung im Großraum Bochum, auch Herne ist möglich
(alle weiteren Städte bedürfen der **vorherigen** Genehmigung)
- Das Praktikum beginnt voraussichtlich im September und endet im Mai
- Diensttage vor und nach der Praktikumszeit werden für Unterricht genutzt

ACHTUNG!

- Die Daten sind ohne Gewähr, da noch nicht abzusehen ist, inwiefern die Situation um Corona Auswirkungen auf die Schulorganisation haben könnte.



Ablauf der Ausbildung in der EEK - Praktikumsvereinbarung -

TOP
1

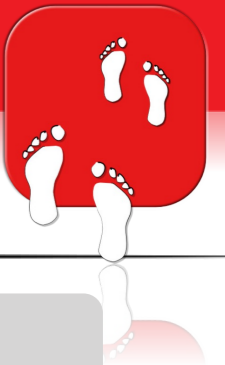
TOP
2

TOP
3

TOP
4

TOP
5

- Die Praktikumsstelle **muss** am 1. Schultag nachgewiesen werden
 - s. auch Praxisvereinbarung (Homepage)
- Detaillierte Informationen hierzu erhalten Sie im Falle einer Aufnahme bei uns in einer weiteren Informationsveranstaltung
 - s. auch Informationsblatt zur Praxisstellensuche (Homepage)



Ablauf der Ausbildung in der EEK - Stundentafel -

TOP
1

TOP
2

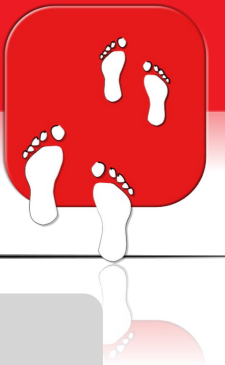
TOP
3

TOP
4

TOP
5

Drei Lernbereiche:

1. Berufsübergreifender Lernbereich
2. Berufsbezogener Lernbereich
3. Differenzierungsbereich



Ablauf der Ausbildung in der EEK - Studentafel -

TOP
1

TOP
2

TOP
3

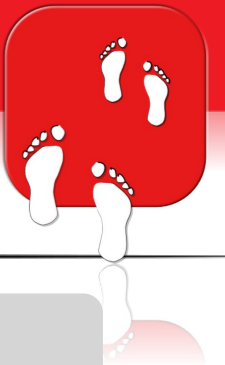
TOP
4

TOP
5

1. Berufsübergreifender Lernbereich

- Deutsch/Kommunikation (FHR-Niveau)
- Fremdsprache (i. d. R. Englisch)
- Politik/Gesellschaftslehre
- Naturwissenschaften

→ Die Noten dieser Fächer sind relevant für die Fachhochschulreife (FHR)



Ablauf der Ausbildung in der EEK - Studentafel -

TOP
1

TOP
2

TOP
3

TOP
4

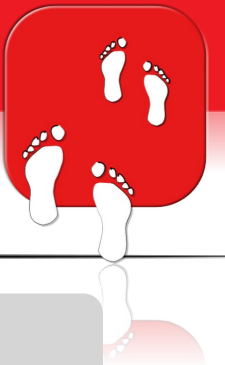
TOP
5

2. Berufsbezogener Lernbereich

Erhalt der Fächerstruktur für:

- Berufsübergreifende Fächer (s. vorige Folie)
- Ev. bzw. kath. Religionslehre / Religionspädagogik bzw. Praktische Philosophie
- Projektarbeit
- Sozialpädagogische Praxis in Einrichtungen für Kinder, Jugendliche und junge Erwachsene
- Wahlfächer – Setzen individueller Schwerpunkte

→ **Aufhebung der gewohnten Fächerstruktur**
Lernfelder (LF) statt Fächer / Bildungsbereiche



Ablauf der Ausbildung in der EEK - Studentafel -

TOP
1

TOP
2

TOP
3

TOP
4

TOP
5

2. Berufsbezogener Lernbereich – Die Lernfelder:

LF 1: Berufliche Identität und professionelle Perspektiven weiterentwickeln

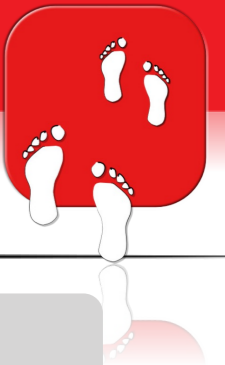
LF 2: Pädagogische Beziehungen gestalten und mit Gruppen pädagogisch arbeiten

LF 3: Lebenswelten und Diversität wahrnehmen, verstehen und Inklusion fördern

LF 4: Sozialpädagogische Bildungsarbeit in den Bildungsbereichen professionell gestalten

LF 5: Erziehungs- und Bildungspartnerschaften mit Eltern und Bezugspersonen gestalten sowie Übergänge unterstützen

LF 6: Institution und Team entwickeln sowie in Netzwerken kooperieren



Ablauf der Ausbildung in der EEK - Studentafel -

TOP
1

TOP
2

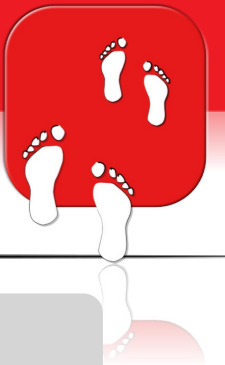
TOP
3

TOP
4

TOP
5

Das Lernfeld 4 gliedert sich in 10 Bildungsbereiche:

1. Bewegung
2. Körper, Gesundheit und Ernährung
3. Sprache und Kommunikation
4. Soziale, kulturelle und interkulturelle Bildung
5. Musisch-Ästhetische Bildung
6. Religion und Ethik
7. Mathematische Bildung
8. Naturwissenschaftlich, technische Bildung
9. Ökologische Bildung
10. Medien



Ablauf der Ausbildung in der EEK - Studentafel -

TOP
1

TOP
2

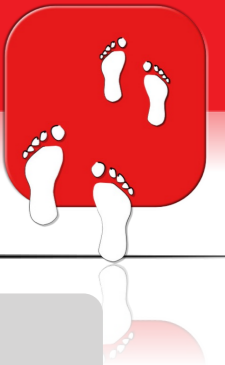
TOP
3

TOP
4

TOP
5

3. Differenzierungsbereich

- Mathematik für FHR (nur in EEK12)
- Mathematik belegen Sie nur dann, wenn Sie mit der Ausbildung zusammen auch die FHR erreichen möchten.



Ablauf der Ausbildung in der EEK - Prüfungen -

Prüfungen

Unter- und Mittelstufe (EEK11 und 12):

- Klausuren, Präsentationen, Berichte, etc. in den verschiedenen Lernfeldern und Fächern
- Praxisbesuche durch Lehrkräfte

Ende der Mittelstufe (EEK12):

- Schriftliches Examen: insg. 3 schriftl. Prüfungen, fach- und lernfeldübergreifend
- ggf. schriftl. FHR-Prüfung (i. d. R. Deutsch)

Ende der Oberstufe (EEK13):

- Kolloquium
- ✓ Voraussetzung ist jeweils die Versetzung ins folgende Ausbildungsjahr

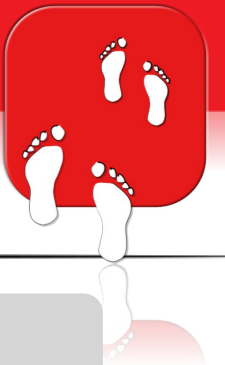
TOP
1

TOP
2

TOP
3

TOP
4

TOP
5



Ablauf der Ausbildung in der EEK - Studentafel -

TOP
1

TOP
2

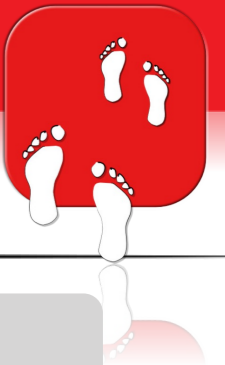
TOP
3

TOP
4

TOP
5

Fort- und Weiterbildung

- EEK11: z.B. ÜLC-Schein - interner Kurs
- EEK12: Zertifikatskurs „Religionspädagogik“ & Präventionsschulung zum Schutz vor sexueller Gewalt
→ sehr geringe Kosten für unsere Studierenden
- EEK13: Zertifikatskurs „Bewegungserziehung“ (ZBF / BeSS)
→ reduzierter Kostenbeitrag für unsere Studierenden



TOP
1

TOP
2

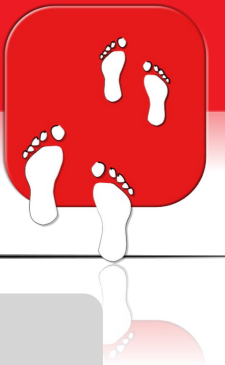
TOP
3

TOP
4

TOP
5

Kosten für die Anschaffung von Büchern

- Studierende sind verpflichtet, sich Bücher zu kaufen bis zu einem gesetzl. festgelegten Anschaffungspreis (vgl. Lernmittelfreiheitsgesetz, Fachschule)
- Die verpflichtend anzuschaffenden Bücher werden bei Aufnahme bekanntgegeben
- Studierende entscheiden selbstständig (mit Beratung der FL), welche Bücher, Fachzeitschriften etc. sie sich zusätzlich kaufen



Kosten und Finanzierungsmöglichkeiten

TOP
1

TOP
2

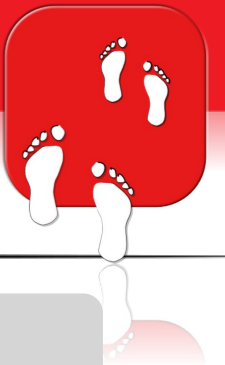
TOP
3

TOP
4

TOP
5

Sonstige Kosten

- Kosten für Exkursionen und Fortbildungen:
ca. 50 Euro / Jahr
- Schul- und Schreibbedarf:
PC, Drucker & Papier, Stifte, Mappen, etc.



Kosten und Finanzierungsmöglichkeiten

TOP
1

TOP
2

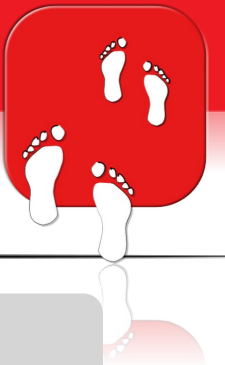
TOP
3

TOP
4

TOP
5

Finanzierungsmöglichkeiten

- Studierenden der Fachschule steht grundsätzlich ein Schoko-Ticket zu
- Keine Ausbildungsvergütung in EEK11 (Unterstufe) und EEK12 (Mittelstufe)
- Bezahlung in EEK13 (Oberstufe / Berufspraktikum)
- Grundsätzlich ist die Ausbildung BAföG-gefördert
 - Entscheidung trifft das BAföG-Amt
 - Rechtzeitig vor Beginn der Ausbildung Förderungsbedarf und -bewilligung klären
- **Für alle EEK-Studierenden besteht die Möglichkeit Aufstiegs-BAföG zu beziehen (Info Bezirksreg. Köln)**



Bewerbungsunterlagen

TOP
1

TOP
2

TOP
3

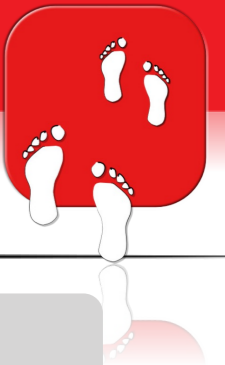
TOP
4

TOP
5

- Anmeldung im Onlineportal "Schüler-Online" unter www.schueler anmeldung.de
- **Prüfen Sie Ihre Unterlagen anhand des Ausdrucks bei Schüler-Online Ihre Bewerbung auf Vollständigkeit!**
 - ☞ **AUCH Abiturienten letzte Halbjahres-Leistungsmitteilung!!!**
- Unterlagen bitte ausschließlich persönlich während der Beratungszeiten abgeben

Alice-Salomon-Berufskolleg
Akademiestraße 46/48
44789 Bochum

**Bewerbungsmappen sind
nicht nötig!**



Inhalt der Bewerbung

- Unterschiedene Schüler-Online-Anmeldung (Sie können sich nur für **eine Schule** und **einen Bildungsgang** anmelden!)
www.schueleranmeldung.de
- Kopie des Personalausweises (beidseitig) oder Reisepasses + ggf. Aufenthaltstitels
- Motivationsanschreiben + aktueller Lebenslauf + Foto (computergeschrieben, datiert, unterschrieben)
- die letzten beiden Zeugnisse in Kopie
das Zeugnis über den höchsten Abschluss in Kopie
- Vorerfahrungen im soz. Bereich
ggf. Nachweis des derzeitigen Absolvierens der 240 Std.
- unterschiedene Nutzungsvereinbarung für Microsoft 365 sowie
- unterschiedener Schulvertrag
→ beides per Download: www.alice-salomon-berufskolleg.de

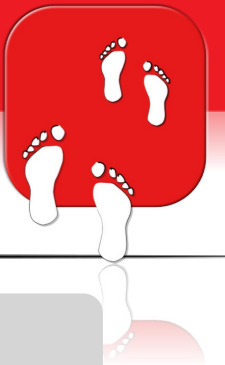
TOP
1

TOP
2

TOP
3

TOP
4

TOP
5



Unterlagen

Weitere Informationen

Erweitertes polizeiliches Führungszeugnis

- ✓ Aufnahmeschreiben der Schule wird benötigt
 - a) Aufnahmeschreiben = Unterlage zur Beantragung des erw. pol. Führungszeugnisses
 - b) Tipp: sofort nach Aufnahme beantragen (Bürgerbüro)
 - c) Späteste Abgabe: Erster Schultag (07.08.23)

Die Aufnahme erfolgt aussch. mit einem eintragslosem Führungszeugnis!

- ✓ **In pädagogischen Einrichtungen gilt eine Impfpflicht gegen MASERN!**
→ Ohne Impfung werden Sie keinen Praktikumsplatz finden

Gesundheitszeugnis:

- ✓ Gemeinsame Belehrung zu Schuljahresbeginn


TOP
1

TOP
2

TOP
3

TOP
4

TOP
5



Wir freuen uns auf Ihre Bewerbung! 😊

Ihr Team der Fachschule für Sozialpädagogik